



**PRESIDENCIA DE LA REPUBLICA DOMINICANA**  
**CONSEJO NACIONAL DE DISCAPACIDAD (CONADIS)**  
**Septiembre 2018**  
**Ejecución de Gastos y Aplicaciones Financieras**  
**En RD\$**



Detalle	Total	Enero	Febrero	Marzo	Abril	Mayo	Junio	Julio	Agosto	Septiembre
<b>2 - GASTOS</b>										
<b>2.1 - REMUNERACIONES Y CONTRIBUCIONES</b>	<b>45,780,213.19</b>	<b>4,373,873.98</b>	<b>4,996,848.77</b>	<b>4,931,873.23</b>	<b>4,986,467.64</b>	<b>5,071,488.58</b>	<b>5,077,044.64</b>	<b>5,054,143.42</b>	<b>6,089,339.32</b>	<b>5,199,133.61</b>
2.1.1 - REMUNERACIONES	38,122,796.83	3,688,233.31	4,223,616.64	4,150,333.31	4,209,783.31	4,283,783.31	4,293,008.97	4,268,783.31	4,606,783.31	4,398,471.36
2.1.2 - SOBRESUELDOS	2,064,000.00	144,000.00	157,500.00	171,000.00	157,500.00	157,500.00	157,500.00	157,500.00	804,000.00	157,500.00
2.1.3 - DIETAS Y GASTOS DE REPRESENTACIÓN	-	-	-	-	-	-	-	-	-	-
2.1.4 - GRATIFICACIONES Y BONIFICACIONES	-	-	-	-	-	-	-	-	-	-
2.1.5 - CONTRIBUCIONES A LA SEGURIDAD SOCIAL	5,593,416.36	541,640.67	615,732.13	610,539.92	619,184.33	630,205.27	626,535.67	627,860.11	678,556.01	643,162.25
<b>2.2 - CONTRATACIÓN DE SERVICIOS</b>	<b>16,995,104.97</b>	<b>-</b>	<b>363,818.43</b>	<b>992,137.07</b>	<b>1,531,394.66</b>	<b>3,613,150.34</b>	<b>2,514,296.64</b>	<b>1,666,011.04</b>	<b>3,828,542.01</b>	<b>2,485,754.78</b>
2.2.1 - SERVICIOS BÁSICOS	1,868,985.08	-	249,013.53	272,263.92	3,297.00	378,489.40	106,504.46	230,617.96	319,901.08	308,897.73
2.2.2 - PUBLICIDAD, IMPRESIÓN Y ENCUADERNACIÓN	1,318,232.41	-	-	42,591.78	375,523.00	418,114.98	396,819.09	21,295.89	42,591.78	21,295.89
2.2.3 - VIÁTICOS	1,827,685.37	-	14,700.00	282,666.16	417,789.68	35,250.00	516,217.10	42,700.00	69,100.00	449,262.43
2.2.4 - TRANSPORTE Y ALMACENAJE	1,451,201.62	-	92,889.90	72,910.10	95,469.90	139,995.00	187,385.84	1,170.00	860,300.88	1,080.00
2.2.5 - ALQUILERES Y RENTAS	5,640,494.40	-	-	-	-	2,506,886.40	1,253,443.20	626,721.60	626,721.60	626,721.60
2.2.6 - SEGUROS	152,393.56	-	3,675.00	249.00	3,675.00	129,694.56	7,300.00	-	7,800.00	-
2.2.7 - SERVICIOS DE CONSERVACIÓN, REPARACIONES MENORES E INSTALACIONES TEMPORALES	436,295.24	-	-	40,230.11	157,900.92	-	21,324.67	161,767.52	44,529.81	10,542.21
2.2.8 - OTROS SERVICIOS NO INCLUIDOS EN CONCEPTOS ANTERIORES	4,299,817.29	-	3,540.00	281,226.00	477,739.16	4,720.00	25,302.28	581,738.07	1,857,596.86	1,067,954.92
2.2.9 - OTRAS CONTRATACIONES DE SERVICIOS	-	-	-	-	-	-	-	-	-	-
<b>2.3 - MATERIALES Y SUMINISTROS</b>	<b>5,640,483.39</b>	<b>400,000.00</b>	<b>26,815.00</b>	<b>886,155.93</b>	<b>508,052.55</b>	<b>631,071.34</b>	<b>891,188.71</b>	<b>810,731.88</b>	<b>821,765.13</b>	<b>664,702.85</b>
2.3.1 - ALIMENTOS Y PRODUCTOS AGROFORESTALES	469,819.92	-	15,340.00	86,155.93	72,541.95	104,838.12	5,914.61	7,080.00	-	177,949.31
2.3.2 - TEXTILES Y VESTUARIOS	38,385.40	-	-	-	30,975.00	1,038.40	6,372.00	-	-	-
2.3.3 - PRODUCTOS DE PAPEL, CARTÓN E IMPRESOS	149,691.72	-	11,475.00	-	-	20,355.00	104,585.92	3,627.00	-	9,648.80
2.3.4 - PRODUCTOS FARMACÉUTICOS	17,305.72	-	-	-	-	3,100.00	14,205.72	-	-	-
2.3.5 - PRODUCTOS DE CUERO, CAUCHO Y PLÁSTICO	133,072.90	-	-	-	120.00	114,483.60	14,247.60	-	-	4,221.70
2.3.6 - PRODUCTOS DE MINERALES, METÁLICOS Y NO METÁLICOS	19,507.57	-	-	-	2,772.00	-	5,526.11	5,199.56	-	6,009.90
2.3.7 - COMBUSTIBLES, LUBRICANTES, PRODUCTOS QUÍMICOS Y	4,257,291.74	400,000.00	-	800,000.00	401,459.60	401,380.00	603,958.52	794,827.20	400,000.00	455,666.42
2.3.8 - GASTOS QUE SE ASIGNARON DURANTE EL EJERCICIO (ART. 32 Y 33 LEY 472-06)	-	-	-	-	-	-	-	-	-	-
2.3.9 - PRODUCTOS Y ÚTILES VARIOS	555,408.42	-	-	-	184.00	90,714.34	37,454.72	1,163.51	414,685.13	11,206.72
<b>2.4 - TRANSFERENCIAS CORRIENTES</b>	<b>30,309,450.21</b>	<b>-</b>	<b>6,592,100.04</b>	<b>3,511,050.03</b>	<b>3,367,716.69</b>	<b>3,367,716.69</b>	<b>3,367,716.69</b>	<b>3,367,716.69</b>	<b>3,367,716.69</b>	<b>3,367,716.69</b>
2.4.1 - TRANSFERENCIAS CORRIENTES AL SECTOR PRIVADO	30,309,450.21	-	6,592,100.04	3,511,050.03	3,367,716.69	3,367,716.69	3,367,716.69	3,367,716.69	3,367,716.69	3,367,716.69
2.4.2 - TRANSFERENCIAS CORRIENTES AL GOBIERNO GENERAL	-	-	-	-	-	-	-	-	-	-
2.4.3 - TRANSFERENCIAS CORRIENTES A GOBIERNOS GENERALES	-	-	-	-	-	-	-	-	-	-
2.4.4 - TRANSFERENCIAS CORRIENTES A EMPRESAS PÚBLICAS NO FINANCIERAS	-	-	-	-	-	-	-	-	-	-
2.4.5 - TRANSFERENCIAS CORRIENTES A INSTITUCIONES PÚBLICAS FINANCIERAS	-	-	-	-	-	-	-	-	-	-
2.4.7 - TRANSFERENCIAS CORRIENTES AL SECTOR EXTERNO	-	-	-	-	-	-	-	-	-	-

*MEL*

Detalle	Total	Enero	Febrero	Marzo	Abril	Mayo	Junio	Julio	Agosto	Septiembre
2.4.9 - TRANSFERENCIAS CORRIENTES A OTRAS INSTITUCIONES	-	-	-	-	-	-	-	-	-	-
<b>2.5 - TRANSFERENCIAS DE CAPITAL</b>	-	-	-	-	-	-	-	-	-	-
2.5.1 - TRANSFERENCIAS DE CAPITAL AL SECTOR PRIVADO	-	-	-	-	-	-	-	-	-	-
2.5.2 - TRANSFERENCIAS DE CAPITAL AL GOBIERNO GENERAL	-	-	-	-	-	-	-	-	-	-
2.5.3 - TRANSFERENCIAS DE CAPITAL A GOBIERNOS GENERALES	-	-	-	-	-	-	-	-	-	-
2.5.4 - TRANSFERENCIAS DE CAPITAL A EMPRESAS PUBLICAS NO FINANCIERAS	-	-	-	-	-	-	-	-	-	-
2.5.5 - TRANSFERENCIAS DE CAPITAL A INSTITUCIONES PUBLICAS FINANCIERAS	-	-	-	-	-	-	-	-	-	-
2.5.6 - TRANSFERENCIAS DE CAPITAL AL SECTOR EXTERNO	-	-	-	-	-	-	-	-	-	-
2.5.9 - TRANSFERENCIAS DE CAPITAL A OTRAS INSTITUCIONES PÚBLICAS	-	-	-	-	-	-	-	-	-	-
<b>2.6 - BIENES MUEBLES, INMUEBLES E INTANGIBLES</b>	<b>1,787,099.90</b>	-	<b>135,983.20</b>	<b>212,128.72</b>	-	<b>625,718.36</b>	<b>210,143.11</b>	<b>(554,918.36)</b>	<b>1,158,044.87</b>	-
2.6.1 - MOBILIARIO Y EQUIPO	898,581.39	-	-	212,128.72	-	70,800.00	210,143.11	-	405,509.56	-
2.6.2 - MOBILIARIO Y EQUIPO EDUCACIONAL Y RECREATIVO	333,600.15	-	135,983.20	-	-	-	-	-	197,616.95	-
2.6.3 - EQUIPO E INSTRUMENTAL, CIENTÍFICO Y LABORATORIO	-	-	-	-	-	-	-	-	-	-
2.6.4 - VEHÍCULOS Y EQUIPO DE TRANSPORTE, TRACCIÓN Y ELEVACIÓN	-	-	-	-	-	-	-	-	-	-
2.6.5 - MAQUINARIA, OTROS EQUIPOS Y HERRAMIENTAS	-	-	-	-	-	-	-	-	-	-
2.6.6 - EQUIPOS DE DEFENSA Y SEGURIDAD	-	-	-	-	-	-	-	-	-	-
2.6.7 - ACTIVOS BIOLÓGICOS CULTIVABLES	-	-	-	-	-	-	-	-	-	-
2.6.8 - BIENES INTANGIBLES	554,918.36	-	-	-	-	554,918.36	-	(554,918.36)	554,918.36	-
2.6.9 - EDIFICIOS, ESTRUCTURAS, TIERRAS, TERRENOS Y OBJETOS DE	-	-	-	-	-	-	-	-	-	-
<b>2.7 - OBRAS</b>	-	-	-	-	-	-	-	-	-	-
2.7.1 - OBRAS EN EDIFICACIONES	-	-	-	-	-	-	-	-	-	-
2.7.2 - INFRAESTRUCTURA	-	-	-	-	-	-	-	-	-	-
2.7.3 - CONSTRUCCIONES EN BIENES CONCESIONADOS	-	-	-	-	-	-	-	-	-	-
2.7.4 - GASTOS QUE SE ASIGNARÁN DURANTE EL EJERCICIO PARA INVERSIÓN (ART. 32 Y 33 LEY 423-06)	-	-	-	-	-	-	-	-	-	-
<b>2.8 - ADQUISICION DE ACTIVOS FINANCIEROS CON FINES DE POLÍTICA</b>	-	-	-	-	-	-	-	-	-	-
2.8.1 - CONCESIÓN DE PRESTAMOS	-	-	-	-	-	-	-	-	-	-
2.8.2 - ADQUISICIÓN DE TÍTULOS VALORES REPRESENTATIVOS DE	-	-	-	-	-	-	-	-	-	-
<b>2.9 - GASTOS FINANCIEROS</b>	-	-	-	-	-	-	-	-	-	-
2.9.1 - INTERESES DE LA DEUDA PÚBLICA INTERNA	-	-	-	-	-	-	-	-	-	-
2.9.2 - INTERESES DE LA DEUDA PUBLICA EXTERNA	-	-	-	-	-	-	-	-	-	-
2.9.4 - COMISIONES Y OTROS GASTOS BANCARIOS DE LA DEUDA	-	-	-	-	-	-	-	-	-	-
<b>Total Gastos</b>	<b>100,512,351.66</b>	<b>4,773,873.98</b>	<b>12,115,565.44</b>	<b>10,533,344.98</b>	<b>10,393,631.54</b>	<b>13,309,145.31</b>	<b>12,060,389.79</b>	<b>10,343,684.67</b>	<b>15,265,408.02</b>	<b>11,717,307.93</b>
<b>4 - APLICACIONES FINANCIERAS</b>	-	-	-	-	-	-	-	-	-	-
<b>4.1 - INCREMENTO DE ACTIVOS FINANCIEROS</b>	-	-	-	-	-	-	-	-	-	-
4.1.1 - INCREMENTO DE ACTIVOS FINANCIEROS CORRIENTES	-	-	-	-	-	-	-	-	-	-
4.1.2 - INCREMENTO DE ACTIVOS FINANCIEROS NO CORRIENTES	-	-	-	-	-	-	-	-	-	-
<b>4.2 - DISMINUCIÓN DE PASIVOS</b>	-	-	-	-	-	-	-	-	-	-
4.2.1 - DISMINUCIÓN DE PASIVOS CORRIENTES	-	-	-	-	-	-	-	-	-	-
4.2.2 - DISMINUCIÓN DE PASIVOS NO CORRIENTES	-	-	-	-	-	-	-	-	-	-
<b>4.3 - DISMINUCIÓN DE FONDOS DE TERCEROS</b>	-	-	-	-	-	-	-	-	-	-
4.3.5 - DISMINUCIÓN DEPÓSITOS FONDOS DE TERCEROS	-	-	-	-	-	-	-	-	-	-
<b>TOTAL APLICACIONES FINANCIERAS</b>	-	-	-	-	-	-	-	-	-	-



Detalle	Total	Enero	Febrero	Marzo	Abril	Mayo	Junio	Julio	Agosto	Septiembre
<b>TOTAL GASTOS Y APLICACIONES FINANCIERAS</b>	<b>100,512,351.66</b>	<b>4,773,873.98</b>	<b>12,115,565.44</b>	<b>10,533,344.98</b>	<b>10,393,631.54</b>	<b>13,309,145.31</b>	<b>12,060,389.79</b>	<b>10,343,684.67</b>	<b>15,265,408.02</b>	<b>11,717,307.93</b>

Fuente: Sistema de Información de la Gestión Financiera (SIGEF)


Fecha de registro: hasta el 30 de Septiembre de 2018


Fecha de imputación: hasta el 30 de Septiembre de 2018

**Notas:**

1. Gasto devengado.
2. Se presenta el gasto por mes; cada mes se debe actualizar el gasto devengado de los meses anteriores.
3. Se presenta la clasificación objetal del gasto al nivel de cuenta.
4. Fecha de imputación: último día del mes analizado
5. Fecha de registro: el día 10 del mes siguiente al mes analizado


Preparado Por:

  
**Licda. Arabelly M. Villar**  
Analista de Presupuesto



**Licdo. Magino Corporán Lorenzo**  
Director

Revisado por:

  
**Licdo. Victor J. Valdez Rodriguez**  
Director Administrativo Financiero

